

スマートフォンアプリのご利用方法

スマートフォンをご利用の皆様におかれましては、アプリをダウンロードして頂きますと、当校から

- ・教習情報
- ・緊急情報等 をご確認ください。

スマホアプリの機能は、教習システム停止中はご利用いただけません。

◆本スマホアプリをご利用の際にはご利用規約をよくお読みになりご同意いただく必要があります。

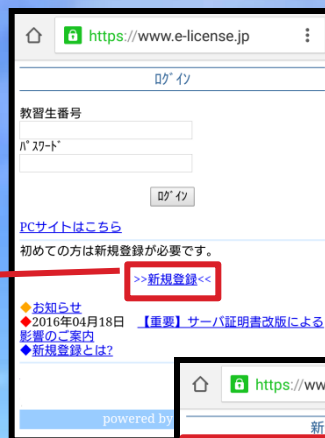
スマホアプリをご利用いただくには、事前に『パスワードの設定』が必要となります。登録方法については、下記をご確認ください。

パスワードの設定（新規登録）

① 下記のQRコードをスマートフォンで読み込んでください



② 画面中央下部にある「新規登録」ボタンを押します。



③ 「新規登録」画面で生年月日、教習生番号、パスワードを入力し、登録します。
(メール配信を希望される場合は、同じ画面からメールアドレスを登録することができます)



スマホアプリのダウンロード方法については、Android、iPhone毎にご案内致します。

スマホアプリ ダウンロード方法

iPhoneご使用の方々

(iOS7以上からの使用となります)



Apple Storeを開き、検索で『eライセンス』を入力し検索してください。



入手ボタンよりインストールを実行してください。
画面上にアイコンが設置されます。

Android、iPhone共通設定

① 「eライセンス」を検索して



「e-ライセンスSA (自動車教習所メッセージ通知アプリ)」
をダウンロードします。

このアイコンが目印↑

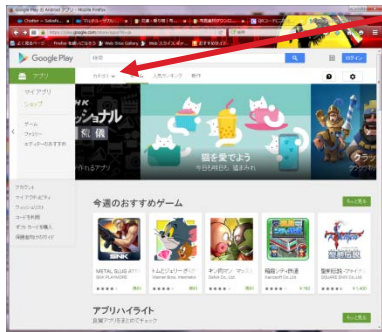
② ログインID／パスワード／認証コードを入力し保存します。
ログインIDは7桁の教習生番号(217-○○○○)を入力します。
パスワードは前のページにて登録したパスワードを入力します。
認証コードは『4911sohguh』を入力お願いします。

設定画面

スマホアプリ ダウンロード方法

Androidご使用の方々

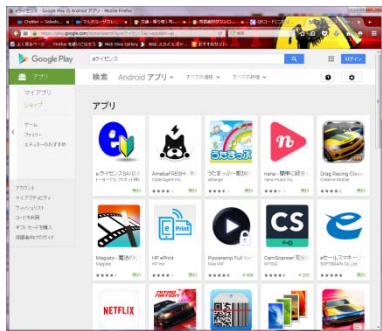
([android4.2以上からの使用となります](#))



検索コーナ



ブラウザよりGoogle Playを開き、検索で『eライセンス』を入力し検索してください。



検索で開いた画面上に『eライセンスSA』が表示されます。



アイコンをクリックしインストールを実行してください。
画面上に『eライセンス』のアイコンが設置されます。



このアイコンが目印↑